

Registrierung an der PH NÖ - Basiszugang

Inhaltsverzeichnis

Registrierung an der PH NÖ - Basiszugang	1
Inhaltsverzeichnis	1
Allgemein:.....	1
Einstieg:	1
Eingabe Basisdaten:.....	2
Kontrolle der Daten:.....	2
Bestätigung der Registrierung:.....	3
Registrierung erfolgreich – Aktivierungslink für einen Basiszuganges:.....	3
Registrierung nicht erfolgreich:.....	4
Aktivierung des Basiszuganges:.....	4
Applikation <Meine Bewerbungen>:.....	6
Abmelden/Logout:	7
Anmelden mit dem Basiszugang:	7
Kennwort oder Benutzername vergessen:.....	7

Allgemein:

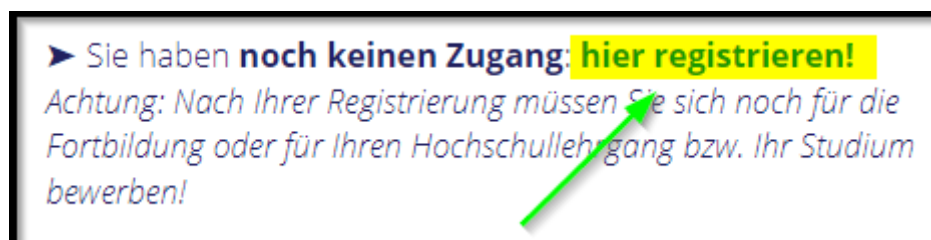
Eine Registrierung an der PH NÖ ist erforderlich, wenn Sie noch nie über einen Zugang/Account verfügt haben bzw. wenn derzeit kein aktiver Zugang/Account vorhanden ist. Sie erhalten hier einen temporären Basiszugang, der (nur) dazu dient, sich in weiterer Folge über die Applikation <Meine Bewerbungen> für ein Studium, einen Hochschullehrgang oder für die Fortbildung zu bewerben. Nach Abschluss/Bearbeitung dieser Bewerbung bekommen Sie dann einen PIN-Code übermittelt, mit dem ein entsprechender Account (Fortbildung oder Aus- und Weiterbildung) erstellt/aktiviert werden kann.

Einstieg:

Rufen Sie die Startseite von PH-Online NÖ auf:

www.ph-online.ac.at/ph-noe

und klicken Sie auf <hier registrieren!>



Eingabe Basisdaten:

Geben Sie in dieser Maske Ihren Namen, Ihr Geburtsdatum, Ihre E-Mailadresse und falls vorhanden Ihre Matrikelnummer ein. Beachten Sie hier bitte auch die entsprechenden Hinweise bei den Datenfeldern. Klicken Sie auf <Daten bestätigen>:

Wartung: 04.10.2021, 16:00 - , 18:00
Anmelden DE

Registrierung - Basis-Anwender*in / PH-Online-PH-NOE

Stammdaten

Vorname

Familien- oder Nachname

Geschlecht

Geburtsdatum

Geburtsname

Daten zum Account

E-Mail-Adresse

Bevorzugte Sprache

Studiendaten

Sind oder waren Sie an einer österreichischen Hochschule/Universität gemeldet?

Universität

Matrikelnummer max. 12 Zeichen

Hinweis

E-Mail-Adresse:
Geben Sie bitte eine persönliche E-Mail-Adresse an.
Lehrer*innen geben hier bitte eine dienstliche Mailadresse an.

Matrikelnummer:
Bitte geben Sie nur eine österreichische Matrikelnummer an.
Die Österreichischen Matrikelnummern wurden 2018 vereinheitlicht auf 8 Stellen.
Sollten Sie eine ältere Matrikelnummer mit 7 Stellen haben, so ergänzen Sie diese bitte am Beginn mit einer Null.

Allgemein:
Die angegebenen Daten dienen zur Erstellung eines persönlichen Zugangs zu PH-Online.
Weitere Daten, wie z.B. akademische Titel, werden dann im Zuge Ihrer Bewerbung zu einem Studium der Aus-, Fort- oder Weiterbildung erhoben.

Kontrolle der Daten:

In der nächsten Maske kontrollieren Sie noch einmal die eingegebenen Daten und klicken Sie auf <Daten abschicken>:

Allgemein:
Die angegebenen Daten dienen zur Erstellung eines persönlichen Zugangs zu PH-Online.
Weitere Daten, wie z.B. akademische Titel, werden dann im Zuge Ihrer Bewerbung zu einem Studium der Aus-, Fort- oder Weiterbildung erhoben.

[Zurück](#) [Daten abschicken](#)

Bestätigung der Registrierung:

Die folgende Meldung bestätigt Ihnen die durchgeführte Datenübermittlung:

PH ONLINE Wartung: 04.10.2021, 16:00 - , 18:00

Registrierung - Basis-Anwender*in / PH-Online-PH-NOE

Vielen Dank für Ihre Registrierung!

Sie erhalten in Kürze eine E-Mail an [redacted]@[redacted].com zur Aktivierung Ihres Systemzuganges.

Registrierung erfolgreich – Aktivierungslink für einen Basiszuganges:

Wenn Ihre Daten automatisch übernommen werden konnten, bekommen Sie innerhalb einiger Minuten ein E-Mail mit einem Aktivierungslink für den Basiszugang übermittelt:

Sehr geehrte(r) Frau [redacted]

Sie haben folgende Registrierungsdaten erfolgreich an der PH NÖ eingetragen:
Vorname: [redacted]
Nachname: [redacted]
Geburtsdatum: [redacted]
Email: [redacted]

Um den Zugang (Basisaccount) an der PH NÖ zu aktivieren, folgen Sie dem weiter unten angeführten Link.

Diese Aktivierung ist bis längstens 05.10.2021 12:17 durchführbar. In der Aktivierungs-Seite werden Sie aufgefordert, Ihr Kennwort für Ihren persönlichen Zugang zu setzen und Sie bekommen einen Benutzernamen zugeteilt.

!! ACHTUNG!!
Beachten Sie bitte, dass Sie nach der erfolgreichen Aktivierung noch eine Bewerbung für die Fortbildung, für ein Studium oder für einen Hochschullehrgang durchführen müssen.
Öffnen Sie dazu in Ihrem Basisaccount die Applikation <Meine Bewerbungen> und gehen Sie auf <Bewerbung erfassen>, bzw folgen Sie den weiteren Anweisungen.

Sie können sich später mit Ihrem Benutzernamen und dem Kennwort auf der Seite <https://www.ph-online.ac.at/ph-noe/wbanmeldung.durchfuehren> jederzeit anmelden und den Status Ihrer Bewerbung einsehen.

Aktivierungslink:
[https://www.ph-online.ac.at/ph-noe/\[redacted\]](https://www.ph-online.ac.at/ph-noe/[redacted])

Diese E-Mail wurde automatisiert generiert. Bitte antworten Sie nicht auf diese E-Mail! Bei eventuellen Fragen wenden Sie sich bitte an:
support@ph-noe.ac.at

Mit freundlichen Grüßen
Ihr PH-Online-PH-NOE-Team

Registrierung nicht erfolgreich:

Wenn eine automatische Registrierung nicht möglich ist, erhalten Sie innerhalb einiger Minuten ein E-Mail mit einem Registrierungscode. Leiten Sie diese E-Mail an zulassung@ph-noe.ac.at weiter, damit die nächsten Schritte gesetzt werden können. Hier muss die Registrierung manuell bearbeitet werden.

Sehr geehrte(r) Frau **[Name]**,

An der PH NÖ wurde am 28.09.2021 um 10:38 ein Registrierungsantrag mit folgenden Personendaten eingetragen:
Vorname: **[Name]**
Nachname: **[Name]**
Geburtsdatum: **[Datum]**
Kontaktadresse: **[Adresse]**

Ihr persönlicher Registrierungs-Code: **7 [Code] 8**

In Ihrem Fall ist eine vollautomatische Registrierung leider nicht möglich!

Weitere Maßnahmen:

-) Wenn Sie bereits einen Account für die PH NÖ besitzen, benutzen Sie bitte den bestehenden Zugang.
-) Wenn Sie Ihre Zugangsdaten vergessen haben, setzen Sie bitte mit diesem Link das Passwort zurück: <https://www.ph-online.ac.at/ph-noe/wbAev.selfPwdResetInit>
-) In allen anderen Fällen wenden Sie sich bitte an unseren Support:
-> Leiten Sie dazu diese E-Mail an zulassung@ph-noe.ac.at weiter.
-) Tragen Sie hier noch Ihre Matrikelnummer ein, wenn Sie bereits eine österreichische Matrikelnummer besitzen.:
-) Geben Sie hier an, für welches Studium Sie sich bewerben möchten:
-) Geben Sie uns hier eine Telefonnummer für eventuelle Rückfragen bekannt:

Sollten Sie diesen Registrierungsantrag nicht veranlasst haben, so ignorieren Sie bitte diese E-Mail.

Mit freundlichen Grüßen
Ihr PH-Online-PH-NOE-Team

Nach Bearbeitung der Registrierung bekommen Sie von unserer Zulassungsstelle ein E-Mail mit einem Aktivierungslink für einen Basiszugang übermittelt:

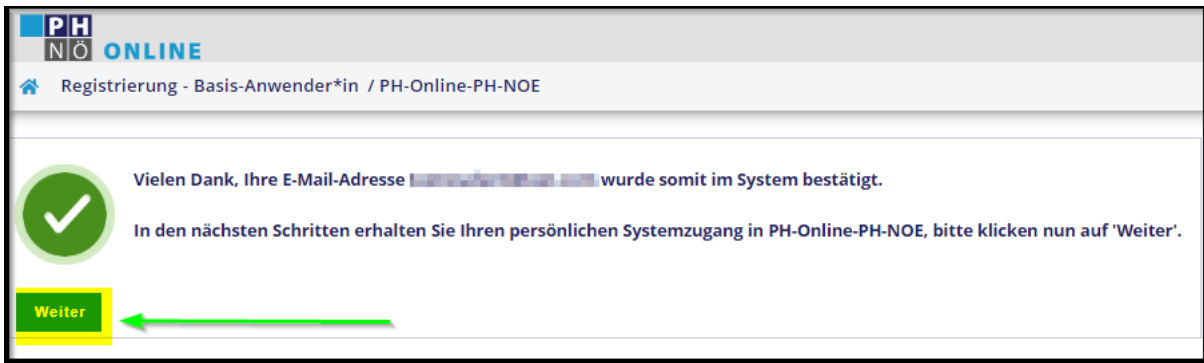
Siehe Punkt: <Registrierung erfolgreich – Aktivierungslink für einen Basiszuges>

Aktivierung des Basiszuges:

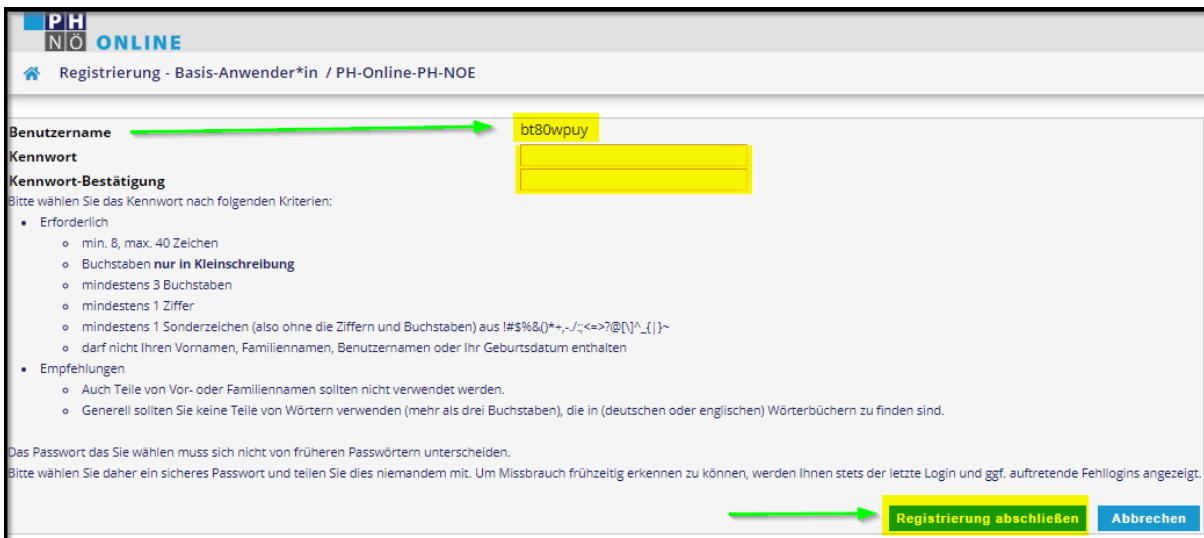
Klicken Sie auf den erhaltenen Aktivierungslink:

Aktivierungslink:
<https://www.ph-online.ac.at/ph-noe/...> 

und bestätigen im nächsten Fenster mit <Weiter>:



Im nächsten Schritt wird Ihnen der Benutzername angezeigt. Bitte notieren Sie sich diesen Benutzernamen. Solange sie (nur) einen Basiszugang besitzen, benötigen Sie diesen für weitere Einstiege in das PH-Online-System. Vergeben Sie ein Kennwort nach den in der Oberfläche genannten Kriterien. Notieren Sie sich das vergebene Kennwort. Klicken Sie danach auf <Registrierung abschließen>:



Die erfolgreiche Erstellung des Basiszuganges bestätigen Sie mit <Weiter>:

PH ONLINE

Accounterstellung/änderung - Rückmeldung / [Anmelden](#), [Passwort zurücksetzen](#)

Auswahl (Account) ▾ Aktion (Status) ▾

Benutzername	[redacted]
Alternative Login-Möglichkeit - Ihre verifizierte E-Mail-Adresse	[redacted]
Account gültig bis	6.Januar 2022
Kennwort geändert am	
Service	Status
CAMPUSonline	✓

Benutzerkonto wurde erfolgreich erstellt.

Weiter ←

Applikation <Meine Bewerbungen>:

Sie sind nun in Ihrem Basiszugang angemeldet/eingeloggt. Über die Applikation <Meine Bewerbungen> können sie sich nun für ein Studium, einen Hochschullehrgang oder für die Fortbildung bewerben.

PH ONLINE **Wartung:** 04.10.2021, 16:00 - , 18:00 **DE** **EN**

Startseite

Favoriten

Sie haben aktuell noch keine Favoriten.
Fügen Sie beliebig viele Applikationen zu den Favoriten hinzu.

Nur Favoriten anzeigen ^

Alle Applikationen

Filtern nach Applikationstitel...

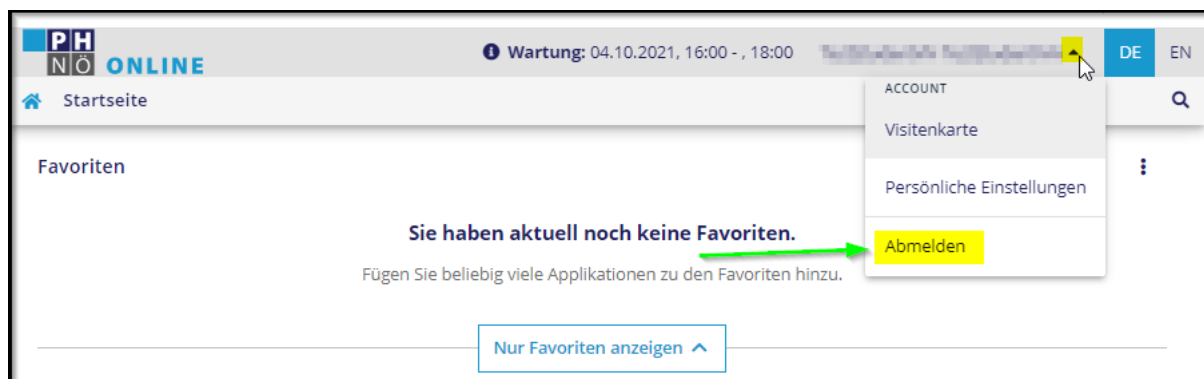
Empfehlung ▾

Meine Bewerbungen ←

Beachten Sie bitte, dass dieser temporäre Basiszugang (nur) dazu dient eine Bewerbung an der PH NÖ durchzuführen. Erst nach Abschluss dieser Bewerbung bekommen Sie einen PIN-Code übermittelt, mit dem Sie einen Zugang (mit neuem Benutzernamen) in der Aus- und Weiterbildung oder in der Fortbildung aktivieren können.

Abmelden/Logout:

Wenn Sie sich abmelden/ausloggen möchten, klicken Sie neben Ihrem Namen auf das Pfeilsymbol und wählen Sie <Abmelden>



Anmelden mit dem Basiszugang:

Um sich mit Ihrem Basiszugang anzumelden, geben Sie auf der PH-Online-Startseite Ihre Zugangsdaten (Benutzername und Kennwort) ein und klicken Sie auf <Anmelden>



Kennwort oder Benutzername vergessen:

Wenn Sie Ihren Benutzernamen oder das Kennwort nicht mehr wissen, klicken Sie auf <Kennwort vergessen>:

Anmelden

Benutzername

Kennwort

Anmelden

Weiter ohne Anmeldung

► Kennwort vergessen?

► Anmelden via Handysignatur

und tragen in weiterer Folge Ihre in PH-Online hinterlegte E-Mail-Adresse ein und klicken auf <Weiter>. Sie bekommen innerhalb einiger Minuten einen neuen Aktivierungslink für Ihren Basiszugang übermittelt:

PH
NÖ **ONLINE**

🏠 Kennworthilfe / PH-Online-PH-NOE

Hinweis

1. Bitte geben Sie **genau EIN** Merkmal ein.
2. Klicken Sie auf die Schaltfläche "Weiter"

Identifikation

persönliche E-Mail-Adresse

ODER

Sozialversicherungsnummer

ODER

Matrikelnummer

Weiter