

Anmelden zu Lehrveranstaltungen in einem Hochschullehrgang

Anmeldung in PH-Online:

Melden Sie sich im PH-Onlinesystem an (www.ph-online.ac.at/ph-noe)

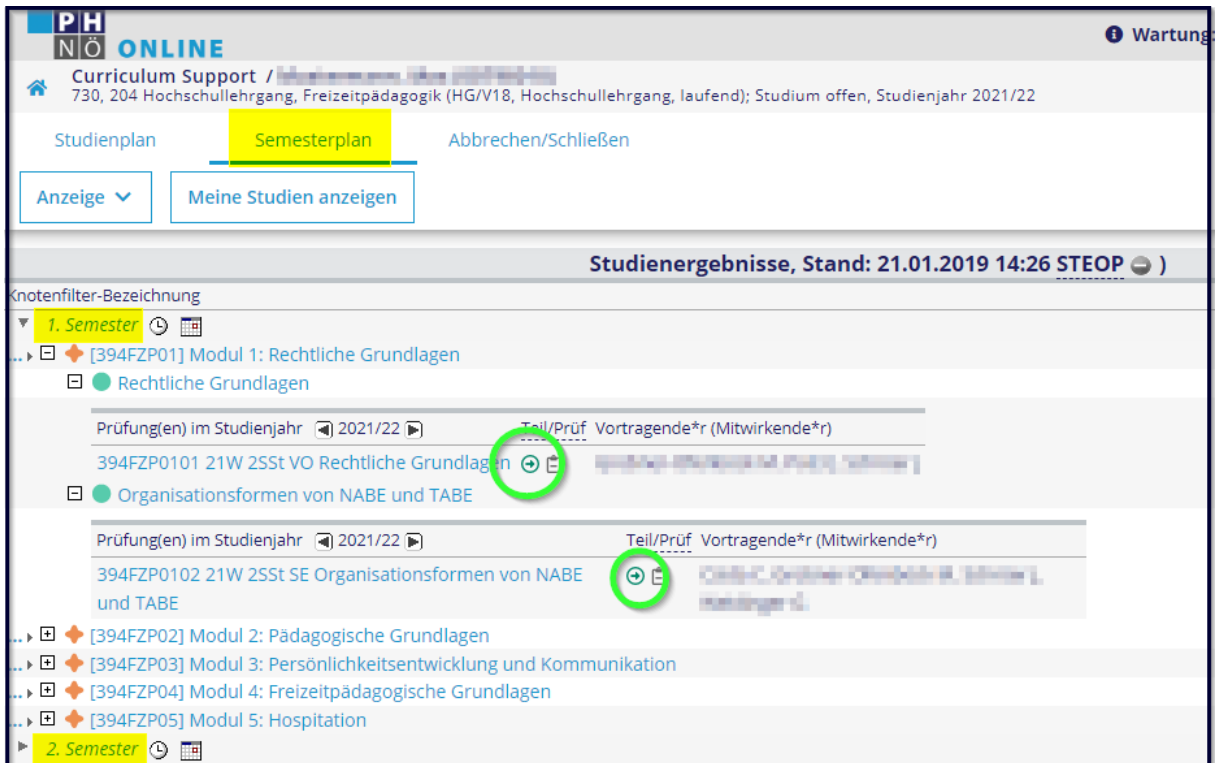
Aufruf des <Curricula Supports>:

- Studierende der Erst- und Weiterbildung: Klicken Sie auf <Mein Studium>. Wenn Sie mehrere Studien zur Auswahl haben, klicken Sie auf den gewünschten Hochschullehrgang.
- Studierende der Fortbildung: Klicken Sie auf <Studienstatus> und auf den gewünschten Hochschullehrgang.

Es öffnet sich nun ein neues Fenster mit Ihrem Curricula Support, in dem die Module Ihres Lehrgangs und, wenn Sie die Module aufklappen (auf das <+> Symbol klicken), die einzelnen Lehrveranstaltungen dargestellt werden:

The screenshot displays the 'Curricula Support' interface for a student. At the top, the 'PH ONLINE' logo is visible along with a maintenance notice 'Wartung: 19.10.2021'. The user is logged in as 'Curriculum Support' for the '730, 204 Hochschullehrgang, Freizeitpädagogik (HG/V18, Hochschullehrgang, laufend); Studium offen, Studienjahr 2021/22'. Navigation options include 'Studienplan', 'Semesterplan', and 'Abbrechen/Schließen'. Filter buttons for 'Anzeige', 'Knotenfilter (Alle)', and 'Meine Studien anzeigen' are present. The main section, 'Studienergebnisse, Stand: 21.01.2019 14:26 STEOP', shows a tree view of modules. Under '[V18] Version 2018', the following modules are listed: '[394FZP01] Modul 1: Rechtliche Grundlagen', '[394FZP02] Modul 2: Pädagogische Grundlagen', '[394FZP03] Modul 3: Persönlichkeitsentwicklung und Kommunikation', '[394FZP04] Modul 4: Freizeitpädagogische Grundlagen', and '[394FZP05] Modul 5: Hospitation'. The first two modules are expanded. The first module contains a table of courses for the year 2021/22, with the first row '394FZP0101 21W 2SSt VO Rechtliche Grundlagen' highlighted in yellow. A green circle highlights the '+' icon next to this row. The second module contains a table with the first row '394FZP0102 21W 2SSt SE Organisationsformen von NABE und TABE' highlighted in yellow. A green circle highlights the '+' icon next to this row, and a tooltip 'LV-Anmeldung ist derzeit möglich' is displayed over it.

Alternativ können Sie den Semesterplan klicken, um eine Ansicht Ihres Studiums nach Semestern zu erhalten:



PH NÖ ONLINE Wartung
 Curriculum Support / [Informationen über SPO-Versionen](#)
 730, 204 Hochschullehrgang, Freizeitpädagogik (HG/V18, Hochschullehrgang, laufend); Studium offen, Studienjahr 2021/22

Studienplan **Semesterplan** Abbrechen/Schließen
 Anzeige

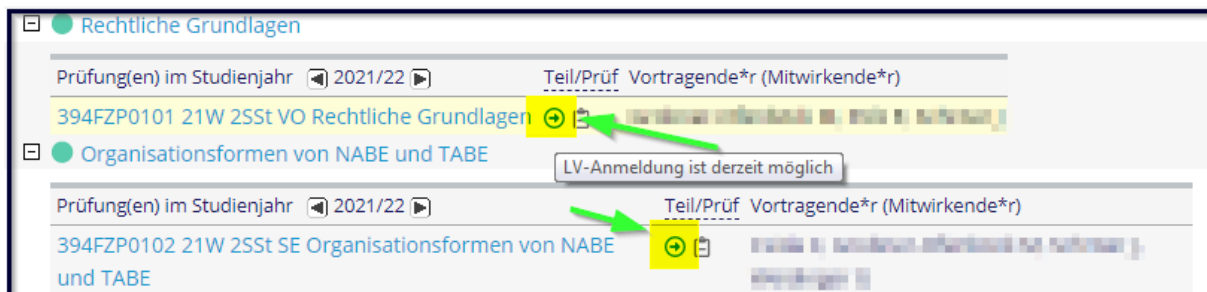
Studienergebnisse, Stand: 21.01.2019 14:26 STEOP

Knotenfilter-Bezeichnung

1. Semester
 ... [394FZP01] Modul 1: Rechtliche Grundlagen
 Rechtliche Grundlagen
 Prüfung(en) im Studienjahr 2021/22 Teil/Prüf Vortragende*r (Mitwirkende*r)
 394FZP0101 21W 2SSt VO Rechtliche Grundlagen
 Organisationsformen von NABE und TABE
 Prüfung(en) im Studienjahr 2021/22 Teil/Prüf Vortragende*r (Mitwirkende*r)
 394FZP0102 21W 2SSt SE Organisationsformen von NABE und TABE
 ... [394FZP02] Modul 2: Pädagogische Grundlagen
 ... [394FZP03] Modul 3: Persönlichkeitsentwicklung und Kommunikation
 ... [394FZP04] Modul 4: Freizeitpädagogische Grundlagen
 ... [394FZP05] Modul 5: Hospitation
 2. Semester

Anmelden zu Lehrveranstaltungen:

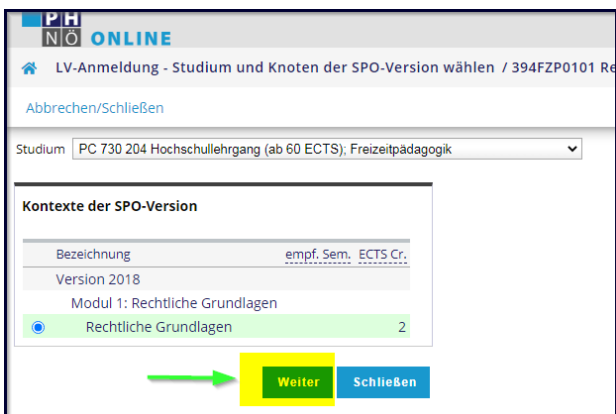
Wenn neben der Lehrveranstaltung ein grüner Pfeil sichtbar ist, dann gibt es dafür eine aktive Anmeldefrist und Sie können sich zu dieser Lehrveranstaltung anmelden, wenn Sie darauf klicken:



Rechtliche Grundlagen
 Prüfung(en) im Studienjahr 2021/22 Teil/Prüf Vortragende*r (Mitwirkende*r)
 394FZP0101 21W 2SSt VO Rechtliche Grundlagen
 Organisationsformen von NABE und TABE
 Prüfung(en) im Studienjahr 2021/22 Teil/Prüf Vortragende*r (Mitwirkende*r)
 394FZP0102 21W 2SSt SE Organisationsformen von NABE und TABE

LV-Anmeldung ist derzeit möglich

Es öffnet sich ein neues Fenster in dem der jeweilige Studien-Knoten Ihres Lehrgangs mit <Weiter> zu bestätigen ist:



PH NÖ ONLINE
 LV-Anmeldung - Studium und Knoten der SPO-Version wählen / 394FZP0101 Re
 Abbrechen/Schließen
 Studium

Kontexte der SPO-Version

Bezeichnung	empf. Sem.	ECTS Cr.
Version 2018		
Modul 1: Rechtliche Grundlagen		
<input checked="" type="radio"/> Rechtliche Grundlagen		2

Klicken Sie bei der Gruppe, zu der Sie sich anmelden wollen, auf <Anmelden>. Die jeweiligen Termine der Gruppe sehen Sie, wenn Sie auf das Uhr-Symbol klicken:



PH NÖ ONLINE Wartung: 19
 LV-Anmeldung - Gruppenauswahl zur LV / 394FZP0101 21W 2SSt VO Rechtliche Grundlagen
 Gehe zu ▾ Abbrechen/Schließen

Studium: PC 730 204 Hochschulelehrgang (ab 60 ECTS); Freizeitpädagogik
PO-Kontext: [VK] Rechtliche Grundlagen Ändern

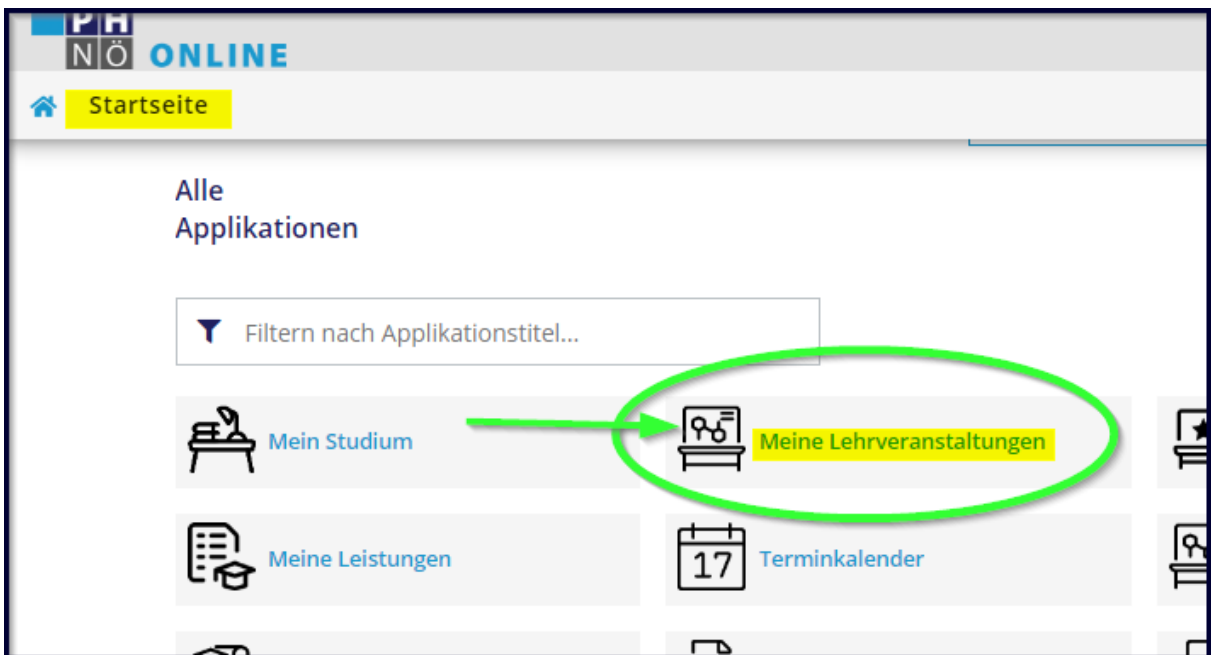
Gruppe	Studium	An-/Ab-/Ummelden	Grp	Pr.	nur für	Reihungs-	Teilnehmende	Anmeldung	Abmeldung	Zeit	Vor
		Vor.	Vor.	Studien	verfahren	Max.TN (Grp.)	/ ist / WL	von	/ bis	Web	Ort
Gruppe	Anmelden	J	730, 204(H)	Anmeld.		/ 31 / 0	01.06.21,00:15 / 16.10.21,23:59	✓	18.10.21,23:59	✓	

Abbrechen

Wenn die Anmeldung zur Lehrveranstaltung über das DAV-Verfahren (Dienstauftragsverfahren) erfolgt, öffnet sich ein Fenster, in dem Sie zuerst Ihre Dienststelle suchen und übernehmen und danach den DAV-Typ (eDAV oder sDAV) auswählen. Grundsätzlich wird bei Lehrveranstaltungen in HLGs hier der DAV-Typ sDAV ausgewählt. Sie bestätigen damit, dass die Dienststellenleitung Ihre Teilnahme bereits genehmigt hat.


Übersicht der angemeldeten Lehrveranstaltungen:

Eine Übersicht der Lehrveranstaltungen, zu denen Sie sich angemeldet haben, finden Sie auf Ihrer PHOnline-Startseite unter <Meine Lehrveranstaltungen>:




PH NÖ ONLINE
Startseite


Alle Applikationen




Mein Studium



Meine Lehrveranstaltungen



Meine Leistungen



Terminkalender